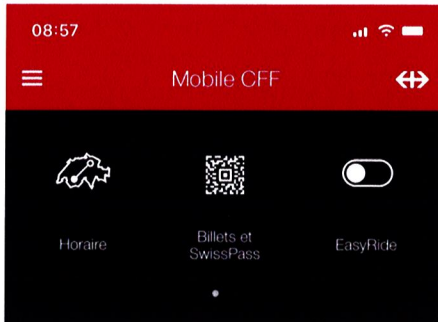
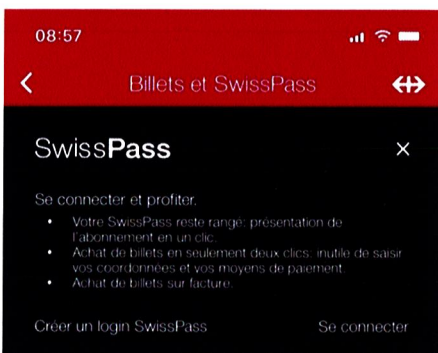



# COMMENT INSTALLER SWISSPASS SUR L'APPLICATION MOBILE CFF




Après avoir téléchargé l'application sur votre téléphone, veuillez sélectionner « Billets et SwissPass».



Sélectionnez « se connecter » si vous avez déjà un compte ou « créer un Login SwissPass» si vous ne vous êtes jamais connecté. Suivez la procédure indiquée sur l'application mobile. Pour finir, veuillez saisir le code de sécurité que vous avez reçu par e-mail.



Connectez-vous avec votre identifiant e-mail et votre mot de passe personnel.



Lors du contrôle, lancez l'Application Mobile CFF et présentez votre écran SwissPass Mobile.